

SHORTGUIDE

EVOLINE ANSCHLUSSLEISTE

N-REIHE, BOCHUMER FENSTER (BF), STUDIERENDEN-SERVICE-CENTER (SSC), UNIVERSITÄTSFORUM (UFO)

Hinweise

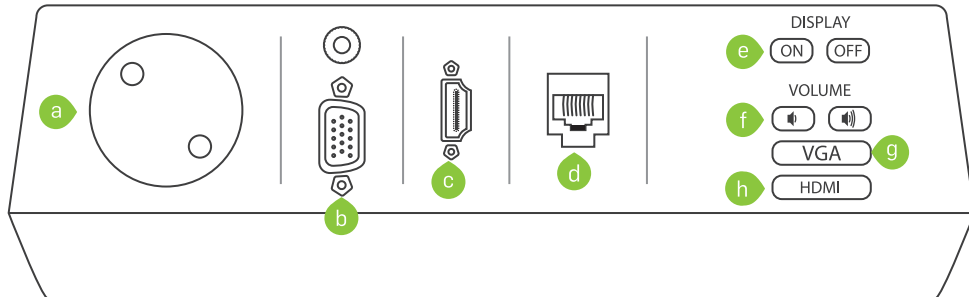
An die Evoline Anschlussleiste können Sie einen externen PC anschließen. Es gibt verschiedene Ausführungen in der N-Reihe, dem Bochumer Fenster (BF), dem Studierenden-Service-Center (SSC) und dem Universitätsforum (UFO).

N-Reihe

- a. 220V Steckdose
- b. VGA- und Klinkenanschluss für externen PC
- c. HDMI-Anschluss
- d. H.I.R.N.-Port (Internetzugang über LoginID)
- e. On-/Off-Schalter Beamer
- f. Lautstärkeregler

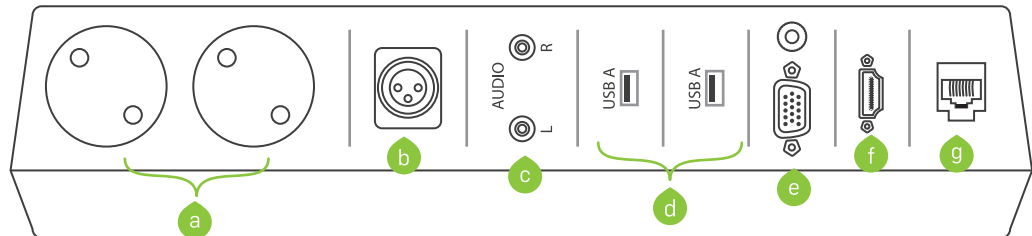
Quelle für PC wählen

- g. Anschluss über VGA
- h. Anschluss über HDMI



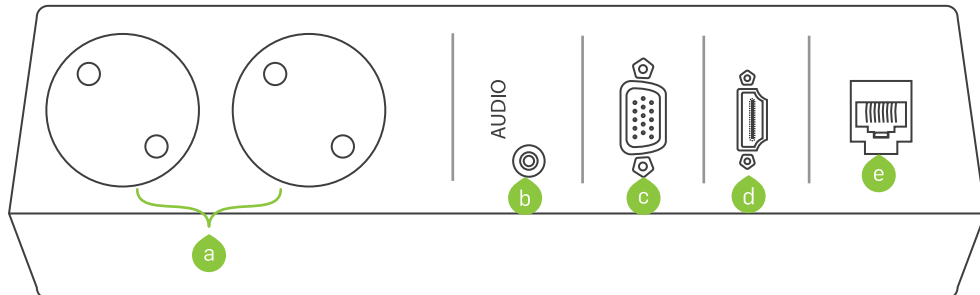
BF, SSC

- a. 2 Steckdosen 220V
- b. Eingang Zusatzmikrofon
- c. Externes Aufnahmegerät (Podcast), Tonausgang
- d. 2 USB-Anschlüsse für den internen PC
- e. VGA- und Klinkenanschluss für externen PC
- f. HDMI-Anschluss externer PC (Ton über Klinke)
- g. H.I.R.N.-Port (Internetzugang über LoginID)



Universitätsforum (UFO)

- a. 2 Steckdosen 220V
- ### Anschlüsse für einen externen PC
- b. Audioeingang
 - c. VGA-Anschluss
 - d. HDMI-Anschluss
 - e. H.I.R.N.-Port (Internetzugang über LoginID)



Bei Fragen und Problemen können Sie sich an unseren Helpdesk wenden (helpdesk@uv.rub.de) oder an die Hotline Medientechnik unter **0234 32 – 21790** (Mo-Do, 07:30 – 18:15 Uhr | Fr. 07:30 – 16:15 Uhr).