

SHORTGUIDE

ZUGRIFF AUF DEN DBS-LIN

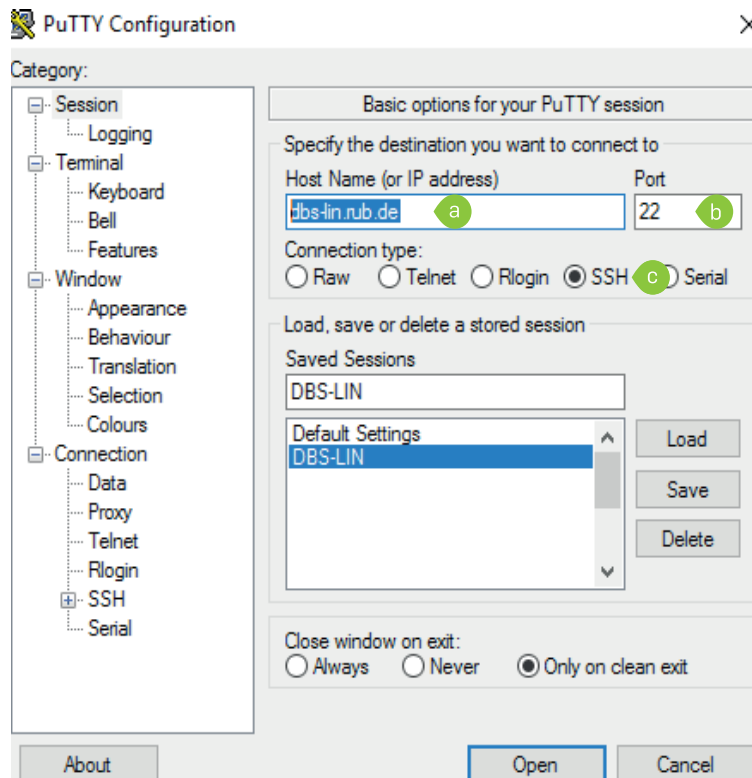
FÜR MITGLIEDER UND ANGEHÖRIGE DER RUB

Um per SSH oder SFTP auf den DBS-Lin oder andere Linux-Server zugreifen zu können, wird unter Windows ein Programm benötigt, welches SSH- oder SFTP-Verbindungen aufbauen kann.

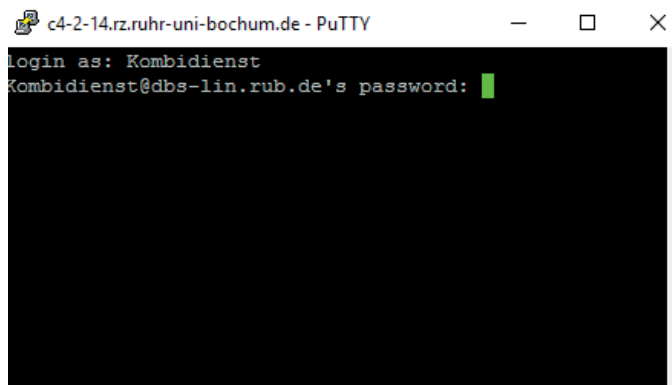
Außerhalb des RUB-Netzes (134.147.*.* oder Eduroam) muss eine VPN-Verbindung nach Anleitung von NOC (<https://noc.rub.de/web/vpn>) aufgebaut sein.

ZUGANG PER SSH MIT PUTTY

1. Putty starten
2. Eingeben der Daten:
 - a. Host Name: dbn-lin.rub.de
 - b. Port: 22
 - c. Connection Type: SSH
3. Auf „Open“ klicken



4. Eingabe der RUB-Logi-
nID des Funktionspost-
fachs
5. Eingabe des zugehörigen
Passworts
6. Nun können Sie Befehls-
zeilenkommandos auf
dem Server ausführen



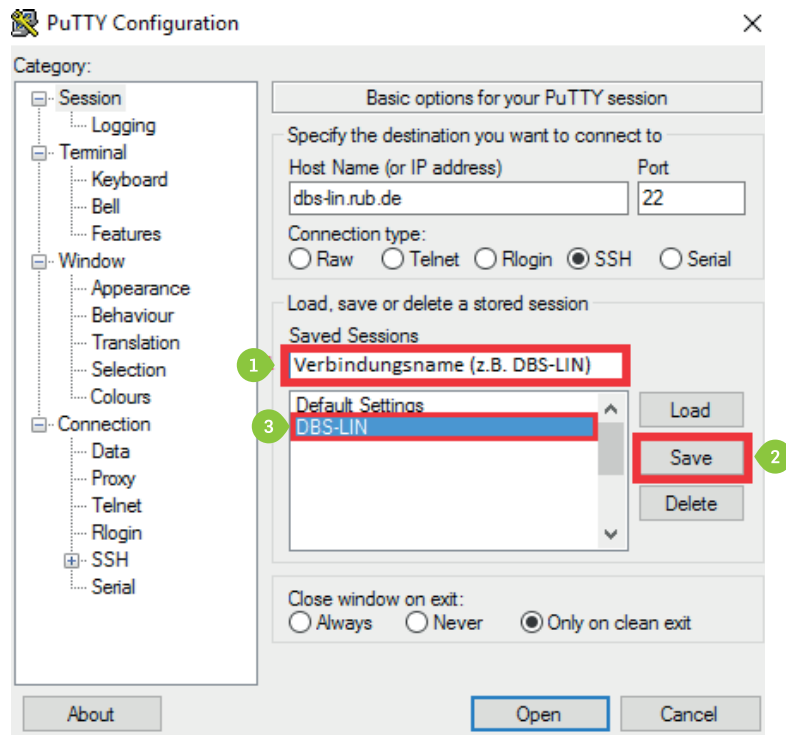
Hinweis:

Sie können die Verbindungsparameter auch speichern. Dadurch müssen Sie diese nicht erneut eingeben.

Dazu müssen Sie nur oben die Parameter eingeben und anschließend unter „Saved Sessions“

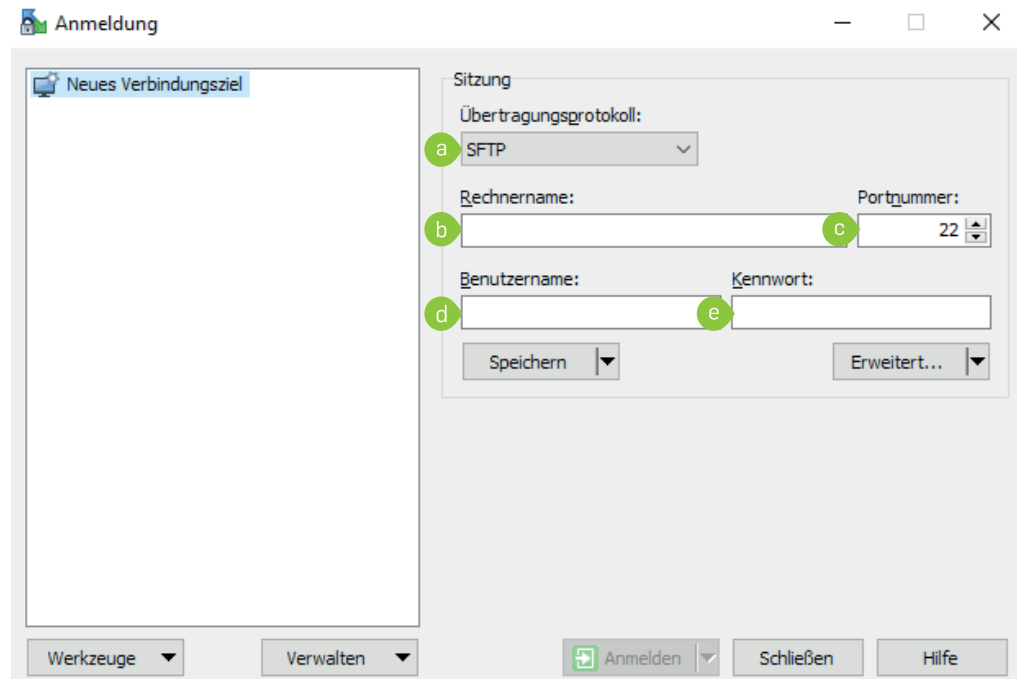
1. einen Namen für die Verbindungsparameter eingeben.
2. Abschließend klicken Sie auf „Save“.
3. Bei erneutem Öffnen von Putty genügt ein Doppelklick auf den Namen in der Liste (unterer blauer Balken), um die Einstellungen zu laden.

Dann müssen Sie nur noch die Verbindung öffnen.

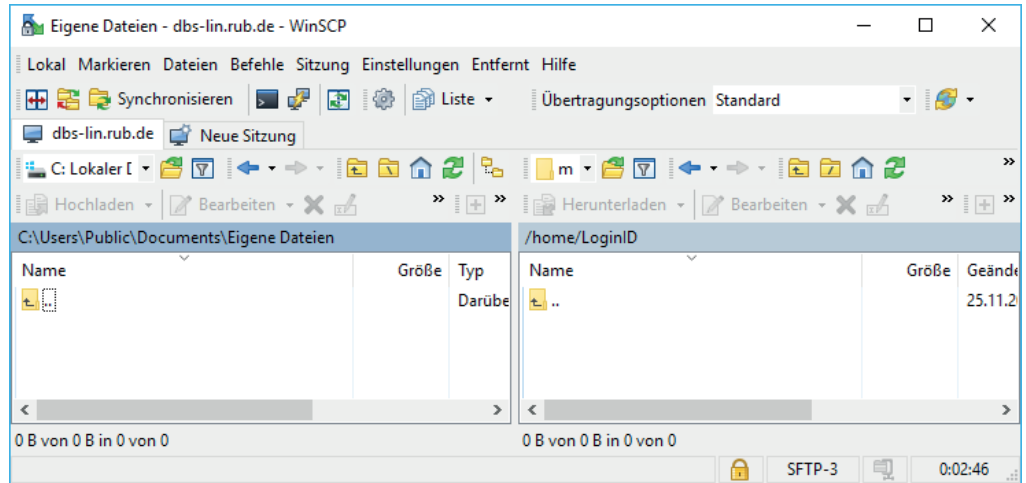


ZUGANG PER SFTP MIT WINSCP

1. WinSCP starten
2. Es öffnet sich das Fenster „Anmeldung“ im Vordergrund
3. Eingabe der Daten unter „Neues Verbindungsziel“
 - a. Übertragungsprotokoll: SFTP
 - b. Rechnername: dbs-lin.rub.de
 - c. Portnummer: 22
 - d. Benutzername: RUB-LoginID des Funktionspostfachs
 - e. Kennwort: Das zur LoginID gehörende Passwort
4. Klicken Sie auf „Anmelden“



5. Nachdem die Verbindung aufgebaut ist, öffnen sich je nach gewählter Installationsart ein oder zwei Fenster. Die rechte Seite zeigt den Inhalt des DBS-Lin und die linke Seite die des lokalen Rechners. Nun ist es per Drag & Drop möglich Dateien zwischen den Servern auszutauschen.



Bei Fragen & Problemen

Bei Fragen und Problemen können Sie sich an unseren Helpdesk wenden: its-helpdesk@ruhr-uni-bochum.de.